

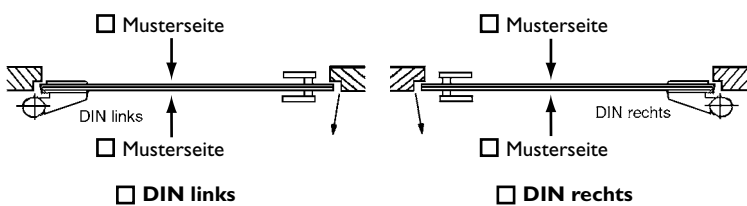
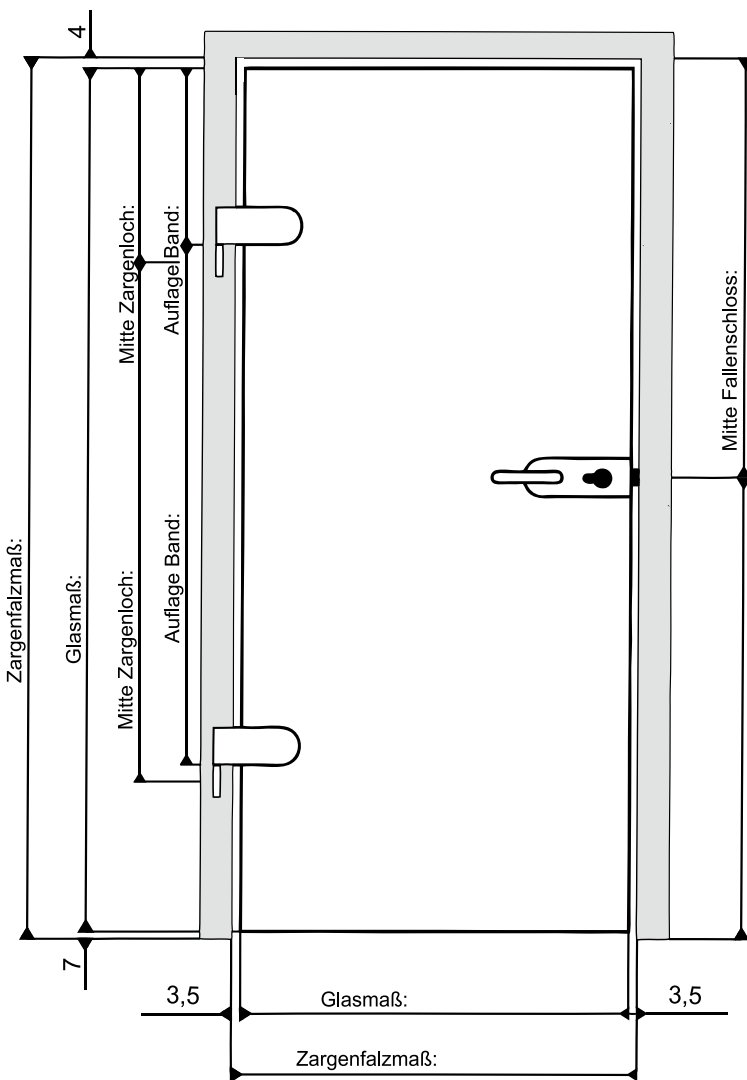
Bestellung **Anfrage**

Fax: +43 6223 3212 - 699

Ansprechpartner:	
Telefon:	
Kommission:	
Stück:	
Glasart:	
Glasdicke:	
Beschlagsoberfläche:	
Beschlägegarnitur aus Türenkatalog - „Glasklar“	

Datum

Firmenstempel und Unterschrift



! Bitte alle Maßangaben gut leserlich in mm eintragen!

Zargenart
(Falztiefe bis Anfang Gummi)

- Holzarge
- Stahlarge
- Ö-Norm Stahlarge
- Falztiefe 24 mm
- Falztiefe _____ mm

Türdrückerart

- Rosetendrücker
- für Drücker mit Drückerführung
- Rundform
- Flachform
- Sonstige: _____

Schlossauswahl

- DORMA Studio Rondo
- DORMA Studio Classic
- DORMA Studio Gala
- DORMA Studio Arcos
- WSS Studio

Schlossart

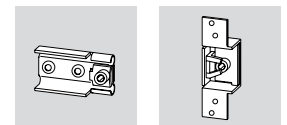
- Sperrbar PZ
- Buntbart
- Unversperrbar
- Drücker: vorne hinten
- WC mit Riegelolive
- Gegenkasten
- Sonstige: _____

Bandunterteile

- für Holz, 10.424
- für Stahl, 10.423
- Aufschraubbar, 10.407
- Ö-Norm Sonderkegel für Holzarge, M8, 40.421
- Ö-Norm Sonderkegel für Stahlarge, M10, 40.411

Bemerkungen

Zargentasche



- Holzarge 10.405
- Stahlarge 10.406
- Nein, wird nicht benötigt

Zubehör

- DORMA Türschiene mit beidseitigem Abschluss, für 8 mm Glas, 12.100
- DORMA Dichtungsbürste, 12.111 passend für Türschiene 12.100
- DORMA Winkelschließblech LM, für 24 mm Falztiefe, 10.401
- Planet Absenktdichtung KG-S