





## ***Zubehör***

- › **Dicht-, Träger- & Schwallschutzprofile**
- › **Stabistangen**
- › **Überdrückungsschutz**
- › **Handtuchhalter**
- › **Türknöpfe & Griffe**
- › **Musterkoffer**
- › **Montagezubehör**

## Übersicht Dicht- und Schwallschutzprofile



Dichtprofil mit Schwallschutz




Dichtprofil ohne Schwallschutz



Chromdekor Dichtprofil



Magnet-Dichtprofil Chromdekor



Dichtprofil Glas-Wand mit Trägerprofil



Dichtprofil Glas-Glas


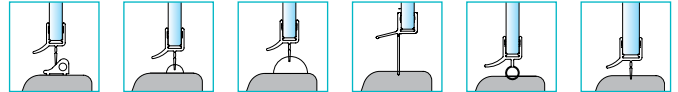
Übersicht Dicht- und Schwallschutzprofile



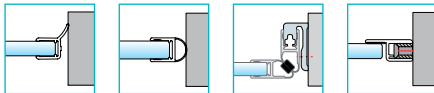
Schwallschutz



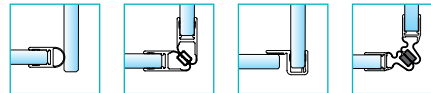
Wannenanschlussprofil



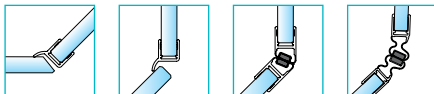
Wandanschlussprofil



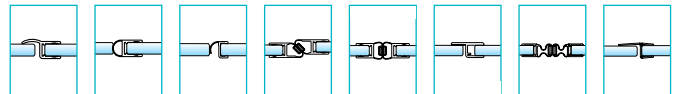
Dichtprofile Glas-Glas 90°



Dichtprofile Glas-Glas 135°



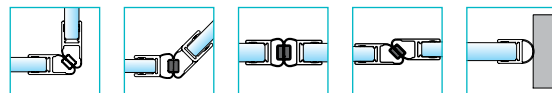
Dichtprofile Glas-Glas 180°



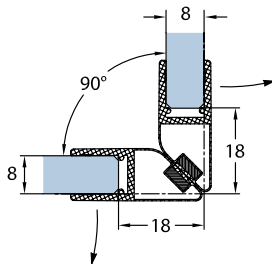
Dichtprofile Glas-Glas 180°, überlappend



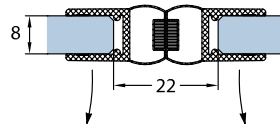
Dichtprofile Chromdekor



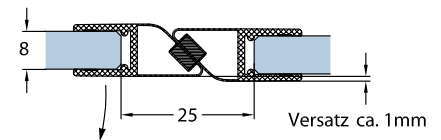
## Dichtprofile 6 &amp; 8 mm

**Magnetprofil 90°**

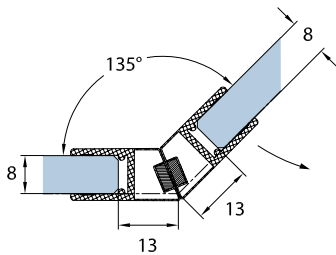
Artikel-Nr.	Länge	Glasdicke
69010	2010 mm	6 - 8 mm
69011	2500 mm	

**Magnetprofil 180°**

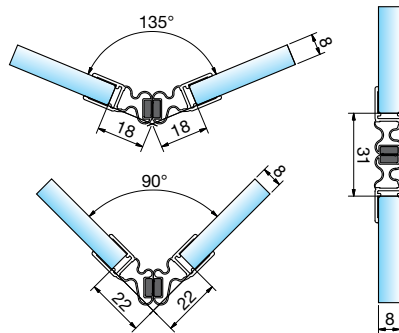
Artikel-Nr.	Länge	Glasdicke
69020	2010 mm	6 - 8 mm
69021	2500 mm	

**Magnetprofil Glas-Glas gleichpolig**

Artikel-Nr.	Länge	Glasdicke
69310	2010 mm	6 - 8 mm
69311	2500 mm	

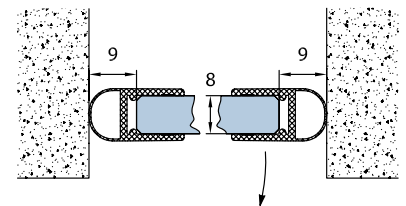
**Magnetprofil 135°**

Artikel-Nr.	Länge	Glasdicke
69000	2010 mm	6 - 8 mm
69001	2500 mm	

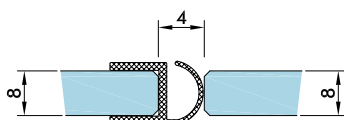
**Magnetprofil flexibel für 90°-180°**

Artikel-Nr.	Länge	Glasdicke
88740	2010 mm	6 - 8 mm
88741	2500 mm	

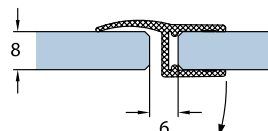
Weitere Winkel auf Anfrage!

**Streifendichtung**

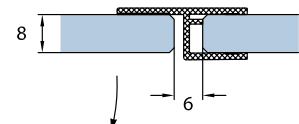
Artikel-Nr.	Länge	Glasdicke
69030	2010 mm	6 - 8 mm
69031	2500 mm	

**Mitteldichtung rund**

Artikel-Nr.	Länge	Glasdicke
74.064	2000 mm	8 mm
74.065	2500 mm	

**Mitteldichtprofil für fluchtende Duschtür**

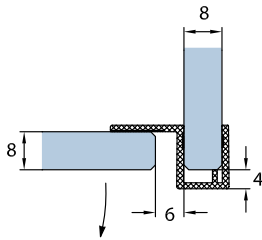
Artikel-Nr.	Länge	Glasdicke
69090	2010 mm	6 - 8 mm
69091	2500 mm	

**Frontanschlagprofil**

Artikel-Nr.	Länge	Glasdicke
69050	2010 mm	6 - 8 mm
69051	2500 mm	

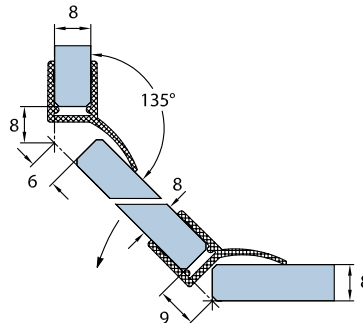
Dichtprofile 6 & 8 mm

**Eckanschlagprofil**



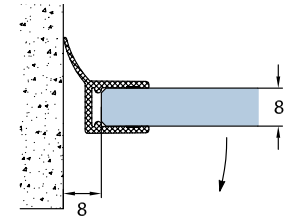
Artikel-Nr.	Länge	Glasdicke
69040	2010 mm	6 - 8 mm
69041	2500 mm	

**Wasserabweisprofil**



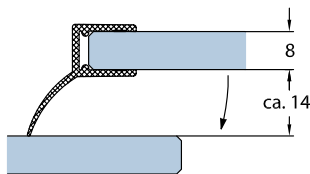
Artikel-Nr.	Länge	Glasdicke
69060	2010 mm	6 - 8 mm
69061	2500 mm	

**Seitliches Dichtprofil mit Lippe 135°**



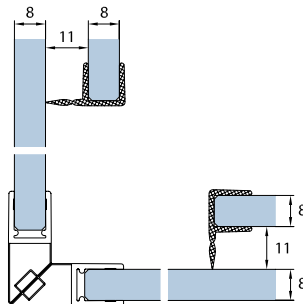
Artikel-Nr.	Länge	Glasdicke
69160	2010 mm	6 - 8 mm
69161	2500 mm	

**Mitteldichtung für überlappende Duschtür-Anordnung**



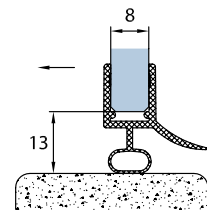
Artikel-Nr.	Länge	Glasdicke
69110	2010 mm	6 - 8 mm
69111	2500 mm	

**Dichtprofil mit Lippe für Schiebetüren**



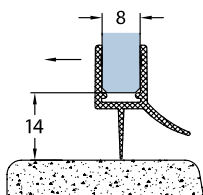
Artikel-Nr.	Länge	Glasdicke
69171	2500 mm	8 mm

**Wasserabweisprofil mit Streifendichtung**



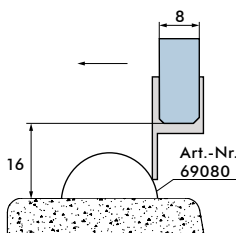
Artikel-Nr.	Länge	Glasdicke
69140	2010 mm	6 - 8 mm

**Wasserabweisprofil mit Lippe 135°**



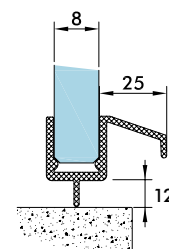
Artikel-Nr.	Länge	Glasdicke
69100	2010 mm	6 - 8 mm

**Hart-/Weich-Lippendichtung**



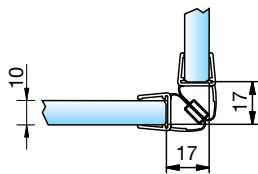
Artikel-Nr.	Länge	Glasdicke
6912	2010 mm	6 - 8 mm

**Guidotti Türprofil Typ DP 250**

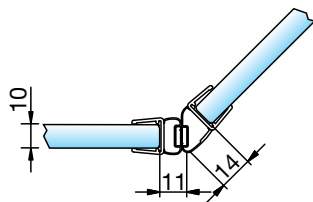


Artikel-Nr.	Länge	Glasdicke
DP 250	2000 mm	8 mm

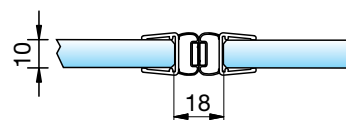
## Dichtprofile 10 &amp; 12 mm

**Magnetdichtung 90°**

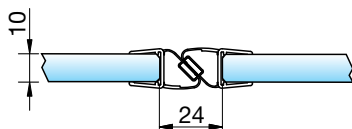
Artikel-Nr.	Länge	Glasdicke
8851	2500 mm	10 - 12 mm

**Magnetdichtung 135°**

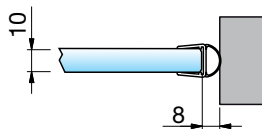
Artikel-Nr.	Länge	Glasdicke
8875	2500 mm	10 - 12 mm

**Magnetdichtung 180°**

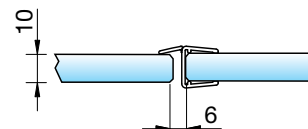
Artikel-Nr.	Länge	Glasdicke
8850	2500 mm	10 - 12 mm

**Magnetdichtung 180°**

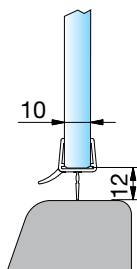
Artikel-Nr.	Länge	Glasdicke
8852	2500 mm	10 - 12 mm

**Streifendichtung**

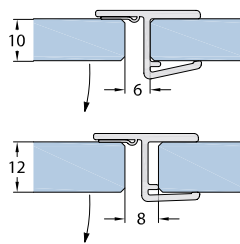
Artikel-Nr.	Länge	Glasdicke
8861	2500 mm	10 - 12 mm

**Mitteldichtung**

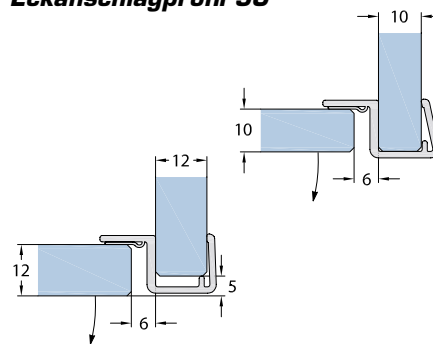
Artikel-Nr.	Länge	Glasdicke
8857	2500 mm	10 - 12 mm

**Wasserabweiser mit 135° Lippe**

Artikel-Nr.	Länge	Glasdicke
8864	2500 mm	10 - 12 mm

**Frontanschlagprofil 180°**

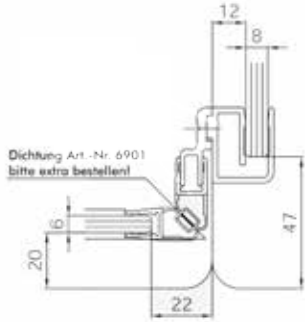
Artikel-Nr.	Länge	Glasdicke
69445	2250 mm	10 - 12 mm

**Eckanschlagprofil 90°**

Artikel-Nr.	Länge	Glasdicke
69440	2250 mm	10 - 12 mm

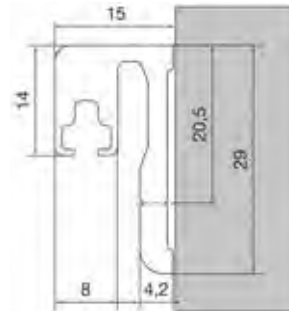
Träger- und Schwallschutzprofile für 6 & 8 mm

**Kombination Badewannenaufsatzprofil**



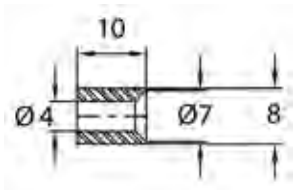
Artikel-Nr.	Länge	Glasdicke	Oberfläche
74.111	2000 mm	6 - 8 mm	LM silber EV1 LM ähnlich Chrom

**Trägerprofil für Türanschlag**



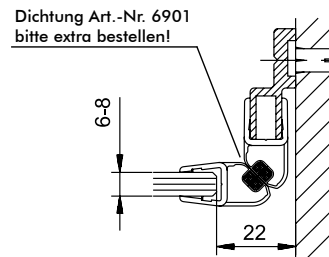
Artikel-Nr.	Länge	Oberfläche
88800	2010 mm	LM Edelstahleffekt LM EV1 natur eloxiert
88801	2500 mm	LM glanzverchromt

**Trägerprofil für Dichtprofile**



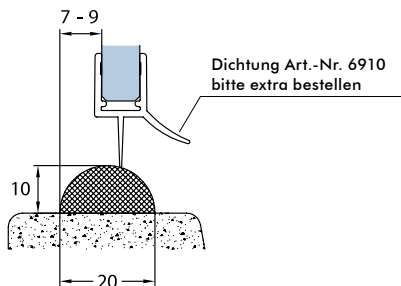
Artikel-Nr.	Länge	Glasdicke	Oberfläche
69150	2010 mm	6 - 8 mm	LM silber LM weiß
69151	2500 mm		

**Trägerprofil für Dichtprofile**



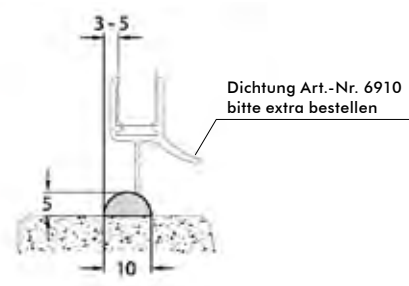
Artikel-Nr.	Länge	Oberfläche
74.109	2000 mm	LM EV1 natur eloxiert LM glanzverchromt

**Acrylhalbrundstab 20 x 10 mm**



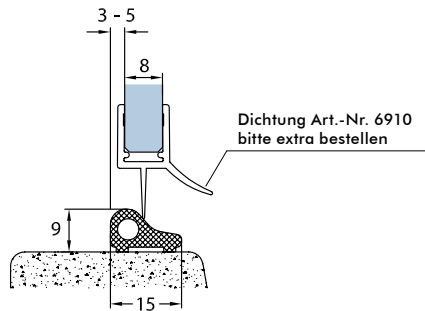
Artikel-Nr.	Länge	Oberfläche
69081	2000 mm	transparent

**Acrylhalbrundstab 10 x 5 mm**

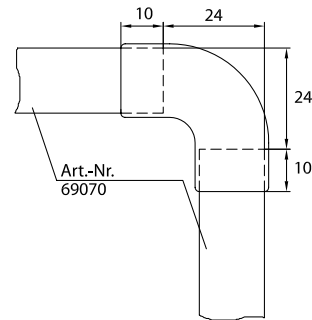


Artikel-Nr.	Länge	Oberfläche
69131	2000 mm	transparent

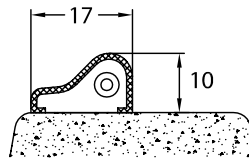
## Träger- und Schwallschutzprofile für 6 &amp; 8 mm

**Schwallschutz 15 x 9 mm**

Artikel-Nr.	Länge	Oberfläche
69070	1800 mm	LM silber glanz LM weiß

**Schwallschutz Verbindungsstück 90°**

Artikel-Nr.	Oberfläche
69072	KS silber glanz KS weiß

**Schwallschutz Endkappenpaar links & rechts**

Artikel-Nr.	Oberfläche
69073	KS silber glanz KS weiß



Dichtprofile Chromdekor für 6 & 8 mm

1  
Pendeltür  
Duschanlagen

2  
Anschlagtür  
Duschanlagen

3  
Schiebetür  
Duschanlagen

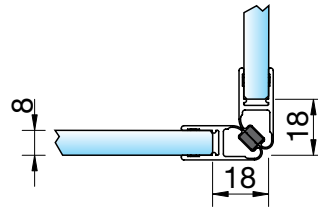
4  
Walk-in  
Duschanlagen

5  
Montagehinweise

6  
Zubehör

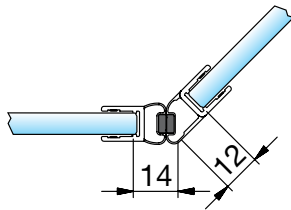


**Magnetprofil 90°**



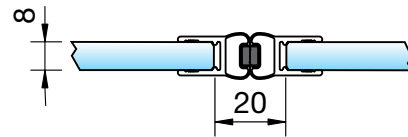
Artikel-Nr.	Länge	Glasdicke	Oberfläche
88512	2010 mm	6 - 8 mm	KS glanzverchromt

**Magnetprofil 135°**



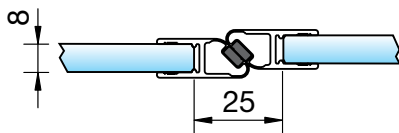
Artikel-Nr.	Länge	Glasdicke	Oberfläche
88752	2010 mm	6 - 8 mm	KS glanzverchromt

**Magnetprofil 180°**



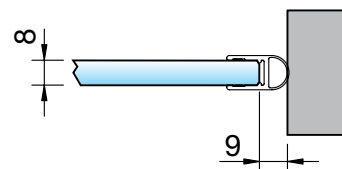
Artikel-Nr.	Länge	Glasdicke	Oberfläche
88502	2010 mm	6 - 8 mm	KS glanzverchromt

**Magnetprofil Glas-Glas gleichpolig**



Artikel-Nr.	Länge	Glasdicke	Oberfläche
88522	2010 mm	6 - 8 mm	KS glanzverchromt

**Streifdichtung**

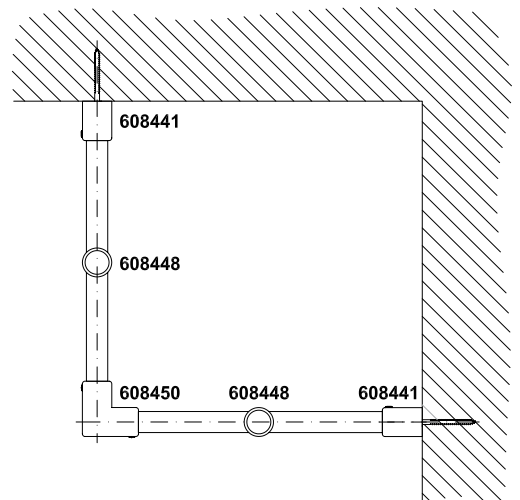


Artikel-Nr.	Länge	Glasdicke	Oberfläche
88612	2010 mm	6 - 8 mm	KS glanzverchromt

**Stabstangen & Zubehör**



**Anwendungsbeispiel Einzelteile**



Stabistangen & Zubehör

**fri-line Stabistange Ø 16 mm, Glas-Wand 90°**



Glashalter drehbar,  
beliebig kürzbar

**bestehend aus:**  
1 Stück Stabistange  
1 Stück Glasanschluss  
1 Stück Wandanschluss

Artikel-Nr.	Länge	Glasdicke	Oberfläche
608444	1000 mm	6 - 10 mm	MS glanzverchromt VA Edelstahl matt
608452	1500 mm*		
608453	2000 mm*		

\* Basismaterial Rohr = VA Edelstahl

**fri-line Stabistange Ø 16 mm, Glas-Wand 45°**



Glashalter drehbar,  
Wandanschluss 45°,  
links/rechts verwendbar,  
beliebig kürzbar

**bestehend aus:**  
1 Stück Stabistange  
1 Stück Glasanschluss  
1 Stück Wandanschluss 45°

Artikel-Nr.	Länge	Glasdicke	Oberfläche
608446	500 mm	6 - 10 mm	MS glanzverchromt VA Edelstahl matt

**fri-line Stabistange Ø 16 mm, Glas-Glas**



Glashalter drehbar,  
beliebig kürzbar

**bestehend aus:**  
1 Stück Stabistange  
2 Stück Glasanschluss

Artikel-Nr.	Länge	Glasdicke	Oberfläche
608445	1000 mm	6 - 10 mm	MS glanzverchromt VA Edelstahl matt

**fri-line Stabistange Ø 16 mm, Decken-Glashalter 90°**



Glashalter drehbar,  
Wandhalter fix,  
beliebig kürzbar

**bestehend aus:**  
1 Stück Stabistange  
1 Stück Decken-Glashalter 90°  
1 Stück Wandanschluss

Artikel-Nr.	Länge	Glasdicke	Oberfläche
608454	1000 mm	6 - 10 mm	MS glanzverchromt VA Edelstahl matt

**fri-line Stabirohr Ø 16 mm**

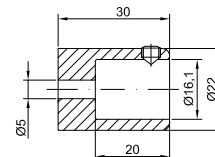


beliebig kürzbar

Artikel-Nr.	Länge	Oberfläche
608441000	1000 mm	MS glanzverchromt VA Edelstahl matt
608441500	1500 mm*	
608442000	2000 mm*	

\* Basismaterial Rohr = VA Edelstahl

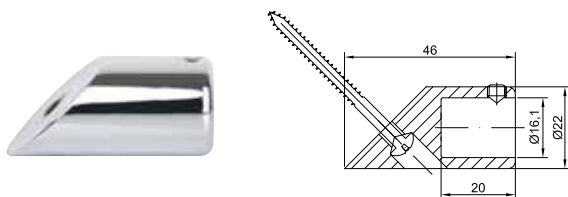
**fri-line Wandanschluss 90°  
für Stabistangen Ø 16 mm**



Artikel-Nr.	Oberfläche
608441	MS glanzverchromt VA Edelstahl matt

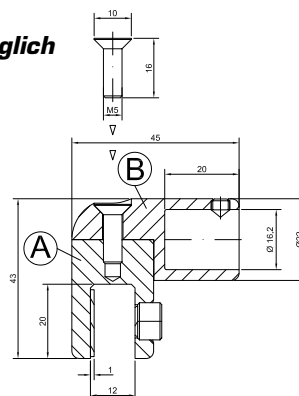
## Stabistangen &amp; Zubehör

**fri-line Wandanschluss 45°**  
für Stabistangen Ø 16 mm



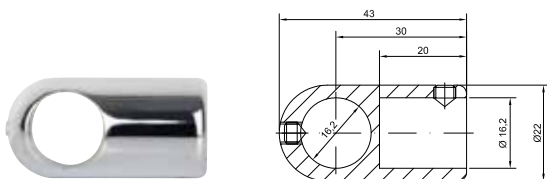
Artikel-Nr.	Oberfläche
608443	MS glanzverchromt VA Edelstahl matt

**fri-line Glasanschluss beweglich**  
für Stabistangen Ø 16 mm



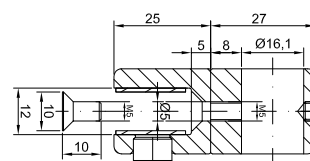
Artikel-Nr.	Glasdicke	Oberfläche
608442	6 - 10 mm	MS glanzverchromt VA Edelstahl matt

**fri-line T-Stück**  
für Stabistangen Ø 16 mm



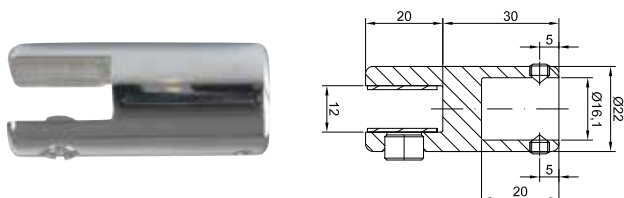
Artikel-Nr.	Oberfläche
608447	MS glanzverchromt VA Edelstahl matt

**fri-line Glashalter offen**  
für Stabistangen Ø 16 mm



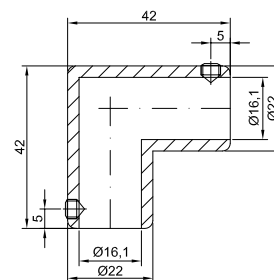
Artikel-Nr.	Glasdicke	Oberfläche
608448	6 - 10 mm	MS glanzverchromt VA Edelstahl matt

**fri-line Decken-Glashalter**  
für Stabistangen Ø 16 mm



Artikel-Nr.	Glasdicke	Oberfläche
608449	6 - 10 mm	MS glanzverchromt VA Edelstahl matt

**fri-line Verbindungsstück 90°**  
für Stabistangen Ø 16 mm



Artikel-Nr.	Oberfläche
608450	MS glanzverchromt VA Edelstahl matt

Stabstangen & Zubehör

**P&S Stabstange Ø 16 mm, Glas-Wand 90°**



Glashalter drehbar,  
beliebig kürzbar

**bestehend aus:**  
1 Stück Stabstange  
1 Stück Glasanschluss  
1 Stück Wandanschluss

Artikel-Nr.	Länge	Glasdicke	Lochbohrung	Oberfläche
8448MS7-1500	1500 mm	6 - 10 mm	Ø 12 mm	MS glanzverchromt

**P&S Stabstange Ø 20 mm, Glas-Wand 90°**



Glashalter drehbar,  
Länge verstellbar

**bestehend aus:**  
1 Stück Stabstange  
1 Stück Glasanschluss  
1 Stück Wandanschluss

Artikel-Nr.	Länge	Glasdicke
8432MS-395	365 - 425 mm	8 - 10 mm
8432MS-590	510 - 670 mm	
8432MS-730	650 - 810 mm	
8432MS-860	780 - 940 mm	
8432MS-990	910 - 1070 mm	
8432MS-1050	970 - 1130 mm	
8432MS-1190	1110 - 1270 mm	
8432MS-1330	1250 - 1410 mm	
8432MS-1460	1380 - 1540 mm	
8432MS-1590	1510 - 1670 mm	
8432MS-1720	1640 - 1800 mm	
8432MS-1850	1770 - 1930 mm	

**Oberfläche:** glanzverchromt, mattverchromt, Edelstahl effekt

**P&S Stabstange Ø 20 mm, Glas-Glas**



Glashalter drehbar,  
Länge verstellbar

**bestehend aus:**  
1 Stück Stabstange  
2 Stück Glasanschluss

Artikel-Nr.	Länge	Glasdicke
8434MS-375	345 - 405 mm	8 - 10 mm
8434MS-570	490 - 650 mm	
8434MS-710	630 - 790 mm	
8434MS-840	760 - 920 mm	
8434MS-970	890 - 1050 mm	
8434MS-1030	950 - 1110 mm	
8434MS-1170	1090 - 1250 mm	
8434MS-1310	1230 - 1390 mm	
8434MS-1440	1360 - 1520 mm	
8434MS-1570	1490 - 1650 mm	
8434MS-1700	1620 - 1780 mm	
8434MS-1830	1750 - 1910 mm	

**Oberfläche:** glanzverchromt, mattverchromt, Edelstahl effekt

## Stabstangen &amp; Zubehör

**P&S Stabstange eckig 15 x 15 mm, Glas-Wand 90°**

Glashalter drehbar,  
beliebig kürzbar

**bestehend aus:**

1 Stück Stabstange  
1 Stück Glasanschluss  
1 Stück Wandanschluss

Artikel-Nr.	Länge	Glasdicke	Oberfläche
8494MS7-1000	1000 mm	6 - 10 mm	Aufsatz: MS glanzverchromt Rohr: LM glanzeloxiert

**P&S Stabstange eckig 15 x 15 mm, Glas-Glas**

Glashalter drehbar,  
beliebig kürzbar

**bestehend aus:**

1 Stück Stabstange  
2 Stück Glasanschluss

Artikel-Nr.	Länge	Glasdicke	Oberfläche
8495MS7-1000	1000 mm	6 - 10 mm	Aufsatz: MS glanzverchromt Rohr: LM glanzeloxiert

**P&S T-Stück-Verbinder-Set eckig 15 x 15 mm**

Glashalter drehbar,  
beliebig kürzbar

**bestehend aus:**

1 Stück Stabstange  
1 Stück Glasanschluss  
1 Stück T-Stück-Verbinder

Artikel-Nr.	Länge	Glasdicke	Oberfläche
8497MS7-460	460 mm	6 - 10 mm	Aufsatz: MS glanzverchromt Rohr: LM glanzeloxiert

**P&S Stabstange eckig 15 x 15 mm, Glas-Wand 45°**

Glashalter drehbar,  
beliebig kürzbar

**bestehend aus:**

1 Stück Stabstange  
1 Stück Glasanschluss  
1 Stück Wandanschluss 45°

Artikel-Nr.	Länge	Glasdicke	Oberfläche
8496MS7-460	460 mm	6 - 10 mm	Aufsatz: MS glanzverchromt Rohr: LM glanzeloxiert

**P&S Stabstange eckig 15 x 15 mm, Glas-Wand 90°, zur Verschraubung**

Glashalter zur Verschraubung  
beliebig kürzbar


**bestehend aus:**

1 Stück Stabstange  
1 Stück Glasanschluss  
1 Stück Wandanschluss

Artikel-Nr.	Länge	Glasdicke	Oberfläche
8498MS7-1500	1500 mm	6 - 10 mm	Aufsatz: MS glanzverchromt Rohr: LM glanzeloxiert

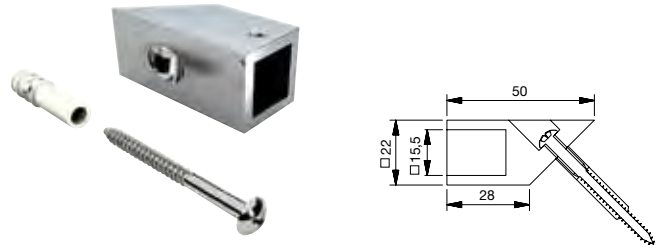
Stabistangen & Zubehör

**P&S Wandanschluss 90° eckig**  
für Stabistangen 15 x 15 mm



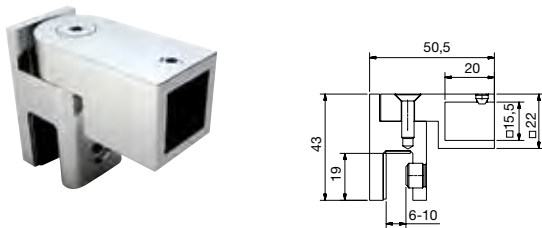
Artikel-Nr.	Oberfläche
8494MS7-W	glanzverchromt

**P&S Wandanschluss 45° eckig**  
für Stabistangen 15 x 15 mm




Artikel-Nr.	Oberfläche
8496MS7-W45	glanzverchromt

**P&S Glasanschluss beweglich, eckig**  
für Stabistangen 15 x 15 mm



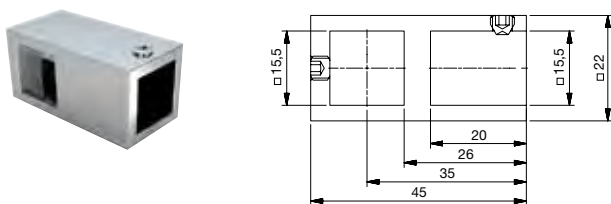
Artikel-Nr.	Glasdicke	Oberfläche
8494MS7-G	6 - 10 mm	glanzverchromt

**P&S Glasanschluss eckig, zur Verschraubung**  
für Stabistangen 15 x 15 mm



Artikel-Nr.	Glasdicke	Oberfläche
8498MS7-G	6 - 10 mm	glanzverchromt

**P&S T-Stück eckig**  
für Stabistangen 15 x 15 mm



Artikel-Nr.	Oberfläche
8497MS7-T	glanzverchromt

**P&S Stabistangenrohr eckig 15 x 15 mm**



beliebig kürzbar

Artikel-Nr.	Länge	Oberfläche
8688-5E6EV5-1000	1000 mm	LM glanzeloxiert
8688-5E6EV5-1500	1500 mm	
8688-5E6EV5-2000	2000 mm	

## Stabistangen &amp; Zubehör

**P&S Stabstange eckig 15 x 30 mm, Glas-Wand, verstellbar**

Glas-/Wandhalter drehbar,  
Länge verstellbar

**bestehend aus:**  
1 Stück Stabstange  
1 Stück Glasanschluss  
1 Stück Wandanschluss

Artikel-Nr.	Länge	Glasdicke
8474MS-380	300 - 460 mm	8 - 10 mm
8474MS-510	430 - 590 mm	
8474MS-640	560 - 720 mm	
8474MS-770	690 - 850 mm	
8474MS-900	820 - 980 mm	
8474MS-1030	950 - 1110 mm	
8474MS-1160	1080 - 1240 mm	
8474MS-1260	1180 - 1340 mm	
8474MS-1390	1310 - 1470 mm	
8474MS-1520	1440 - 1600 mm	
8474MS-1650	1570 - 1730 mm	
8474MS-1780	1700 - 1860 mm	
8474MS-1910	1830 - 1990 mm	

**Oberfläche:** glanzverchromt, mattverchromt, Edelstahleffekt

**P&S Stabstange eckig 15 x 30 mm, Wand-Wand, verstellbar**

Wandhalter drehbar 90°,  
Länge verstellbar

**bestehend aus:**  
1 Stück Stabstange  
2 Stück Wandanschluss

Artikel-Nr.	Länge
8477MS-910	830 - 990 mm
8477MS-1040	960 - 1120 mm
8477MS-1170	1090 - 1250 mm
8477MS-1270	1190 - 1350 mm
8477MS-1400	1320 - 1480 mm
8477MS-1530	1450 - 1610 mm
8477MS-1660	1580 - 1740 mm
8477MS-1790	1710 - 1870 mm
8477MS-1920	1840 - 2000 mm

**Oberfläche:** glanzverchromt, mattverchromt, Edelstahleffekt

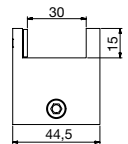
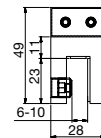
**P&S Stabstange eckig 15 x 30 mm, Glas-Glas, verstellbar**

Glashalter drehbar,  
Länge verstellbar

**bestehend aus:**  
1 Stück Stabstange  
2 Stück Glasanschluss

Artikel-Nr.	Länge	Glasdicke
8475MS-370	290 - 450 mm	8 - 10 mm
8475MS-500	420 - 580 mm	
8475MS-630	550 - 710 mm	
8475MS-760	680 - 840 mm	
8475MS-890	810 - 970 mm	
8475MS-1020	940 - 1100 mm	
8475MS-1150	1070 - 1230 mm	
8475MS-1250	1170 - 1330 mm	
8475MS-1380	1300 - 1460 mm	
8475MS-1510	1430 - 1590 mm	
8475MS-1640	1560 - 1720 mm	
8475MS-1770	1690 - 1850 mm	
8475MS-1900	1820 - 1980 mm	

**Oberfläche:** glanzverchromt, mattverchromt, Edelstahleffekt

**P&S Glasplattenhalter eckig für Stabistangen 8474, 8475, 8477**

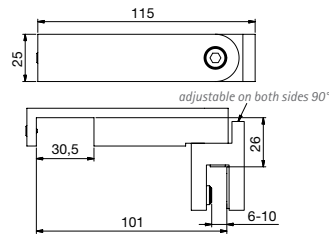
Artikel-Nr.	Glasdicke	Oberfläche
8473	6 - 10 mm	glanzverchromt



Stabistangen & Zubehör

**P&S T-Stück eckig**

für Stabistangen 8474, 8475, 8477

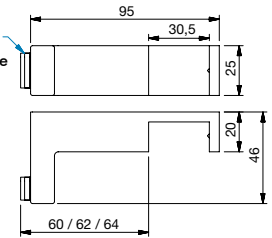


**P&S T-Verbinder mit Überdrückungsschutz**

für Stabistangen 8474, 8475, 8477



EPDM-Einlage je nach Stärke der anliegenden Scheibe




Artikel-Nr.	Glasdicke	Oberfläche
8476-T	6 - 10 mm	glanzverchromt

Artikel-Nr.	Oberfläche
8491MS7	glanzverchromt



## Überdrückungsschutz

**Glas und Beschläge vor Fehlbedienung schützen**

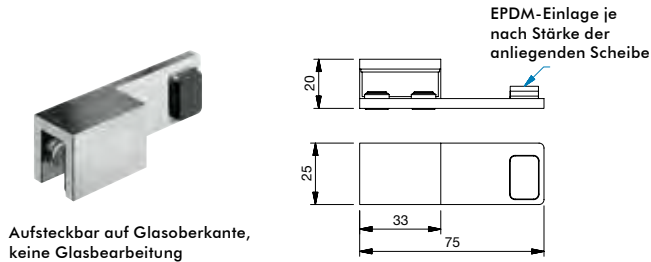
Um Duschtürbänder und Glas vor Beschädigungen zu schützen, ist bei der Planung der Duschsituation zu berücksichtigen, dass die Türflügel nicht überdrückt (max. 90°) werden dürfen.

Im Vorfeld sollte für die bauliche Gegebenheit genau die richtige Einbausituation mit dem richtigen Duschtürbeschlag ausgewählt werden. Für Abhilfe sorgt z.B. ein an der richtigen Stelle positionierter Stopper. Wir bieten Ihnen verschiedene Möglichkeiten des Überdrückungsschutzes.

› **Die richtige Montage finden Sie im Kapitel Montagehinweise.**

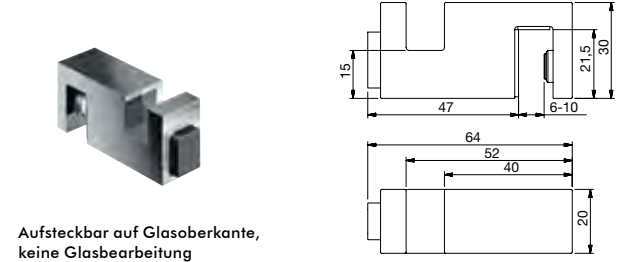
Überdrückungsschutz

**P&S Überdrückungsschutz**  
zum Aufstecken auf Glaskante



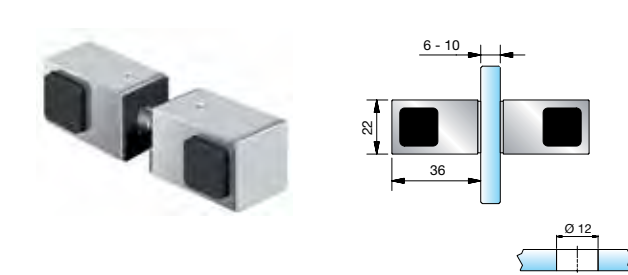
Artikel-Nr.	Typ	Glasdicke	Oberfläche
8490MS7-L	links	6 - 10 mm	glanzverchromt
8490MS7-R	rechts		

**P&S Türanschlagpuffer mit Überdrückungsschutz**  
zum Aufstecken auf Glaskante



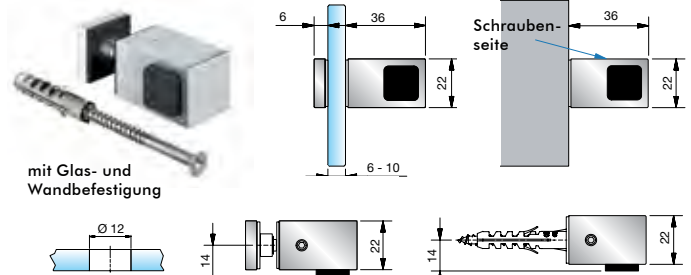
Artikel-Nr.	Glasdicke	Oberfläche
8499	6 - 10 mm	glanzverchromt

**P&S Türstopper, Glas-Glas**



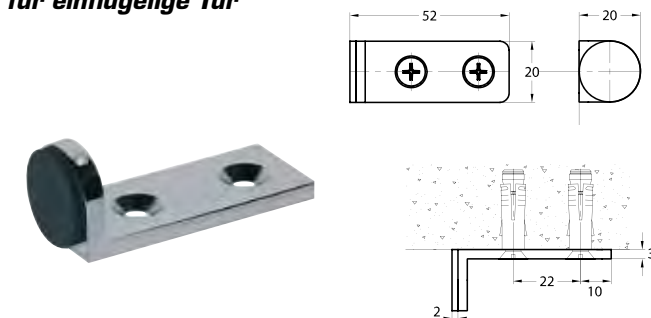
Artikel-Nr.	Glasdicke	Oberfläche
8274-D	6 - 10 mm	glanzverchromt mattverchromt Edelstahleffekt

**P&S Türstopper, Glas-Wand & Glas-Glas**



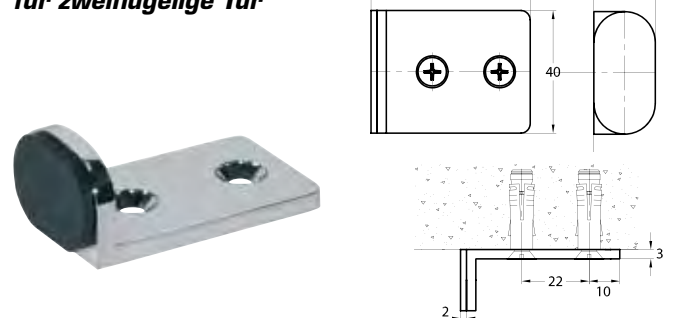
Artikel-Nr.	Typ	Glasdicke	Oberfläche
8274-L	links	6 - 10 mm	glanzverchromt mattverchromt Edelstahleffekt
8274-R	rechts		

**Chalet AT Anschlagwinkel**  
für einflügelige Tür




Artikel-Nr.	Oberfläche
09301	glanzverchromt mattverchromt Edelstahleffekt

**Chalet AT Anschlagwinkel**  
für zweiflügelige Tür



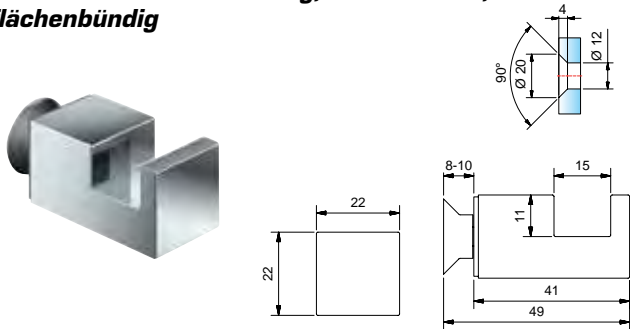
Artikel-Nr.	Oberfläche
09302	glanzverchromt mattverchromt Edelstahleffekt

## Handtuchhalter



Handtuchhalter

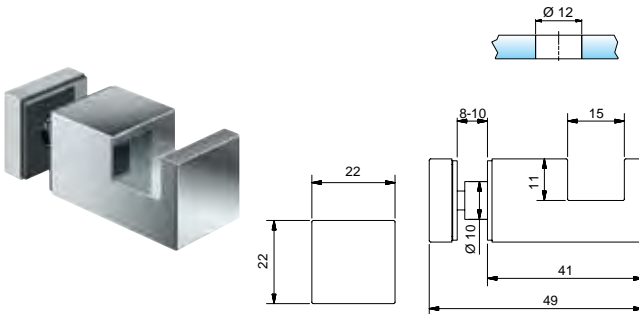
**P&S Handtuchhalter eckig, 22 x 41 mm, flächenbündig**



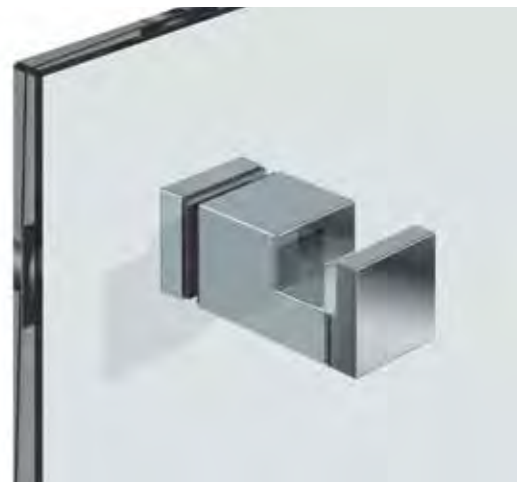
Artikel-Nr.	Glasdicke	Oberfläche
8376	8 - 10 mm	glanzverchromt



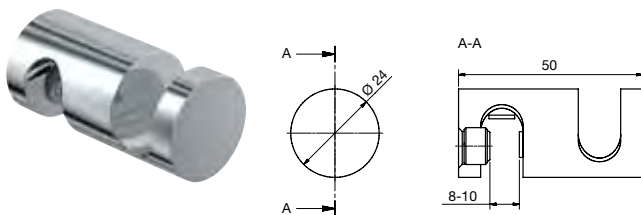
**P&S Handtuchhalter eckig, 22 x 41 mm, erhaben**



Artikel-Nr.	Glasdicke	Oberfläche
8377	8 - 10 mm	glanzverchromt





**P&S Handtuchhalter Ø 24 x 50 mm, zum Aufstecken auf Glaskante**

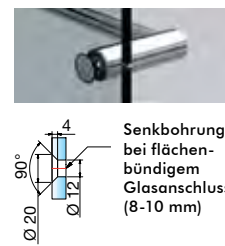


Artikel-Nr.	Glasdicke	Oberfläche
8696	8 - 10 mm	glanzverchromt mattverchromt Edelstahleffekt

## Handtuchhalter

**P&S Handtuchhalter Ø 16 mm, einseitig**

Wandbefestigung

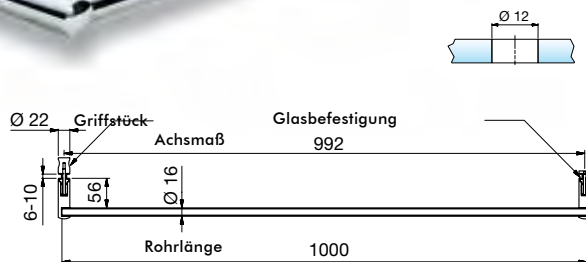


Senkbohrung bei flächenbündigem Glasanschluss (8-10 mm)



Glasbohrung bei erhabenem Glasanschluss (6-10 mm)


Artikel-Nr.	Länge	Glasdicke	Oberfläche
8686MS7-1000	1000 mm	6 - 10 mm	glanzverchromt
8686MS7-1500	1500 mm		

**P&S Handtuchhalter Ø 16 mm, einseitig, mit Knopf**

Artikel-Nr.	Länge	Glasdicke	Oberfläche
8687MS7-1000	1000 mm	6 - 10 mm	glanzverchromt

Handtuchhalter

**P&S Handtuchhalter eckig 15 x 15 mm, einseitig**



Wandbefestigung



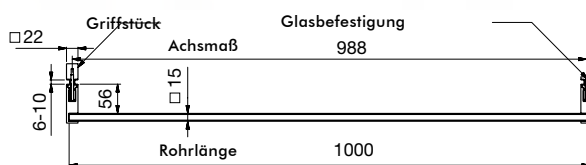
Senkbohrung bei flächenbündigem Glasanschluss (8-10 mm)  
90°  
4  
Ø 20  
Ø 12



Glasbohrung bei erhabenem Glasanschluss (6-10 mm)  
Ø 12

Artikel-Nr.	Länge	Glasdicke	Oberfläche
8688MS7-1000	1000 mm	6 - 10 mm	glanzverchromt
8688MS7-1500	1500 mm		

**P&S Handtuchhalter eckig 15 x 15 mm, einseitig, mit Knopf**



Artikel-Nr.	Länge	Glasdicke	Oberfläche
8689MS7-1000	1000 mm	6 - 10 mm	glanzverchromt

## Türknöpfe &amp; Griffe



Höchste Transparenz erzielt man mit dezenten Türknöpfen. Eine große Auswahl lässt für jedes Wohn-Design den richtigen Beschlag finden. Mit diesen Türdrückern, von Designern und Architekten entwickelt, werden ansprechende Formen und beste Qualität greifbar. Die hochwertigen Materialien und diversen Oberflächen unterstreichen in jeder Ausführung die meisterhafte Formgebung. Von Avantgarde bis Klassik integrieren sie sich harmonisch in das entsprechende Umfeld.



Türkнопfe & Griffe

1  
Pendeltür  
Duschanlagen

2  
Anschlagtür  
Duschanlagen

3  
Schiebetür  
Duschanlagen

4  
Walk-in  
Duschanlagen

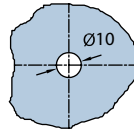
5  
Montagehinweise

6  
Zubehör

**fri-line Duschtürkнопf TK 30, Ø 30 mm**



Glasbearbeitung



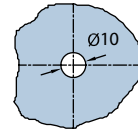
Ausladung: 36 mm  
Befestigungssockel: Ø 18 mm  
inkl. paarweise Befestigung

Artikel-Nr.	Glasdicke	Oberfläche
TK30	8-12 mm	glanzverchromt mattverchromt MS poliert

**Duschtürkнопf BT2\_30, Ø 30 x 26 mm**



Glasbearbeitung



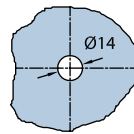
Ausladung: 26 mm  
Befestigungssockel: Ø 25 mm  
inkl. paarweise Befestigung

Artikel-Nr.	Glasdicke	Oberfläche
BT2_30	6 - 12 mm	glanzverchromt mattverchromt Edelstahleffekt MS poliert

**MS-Duschtürkнопf, Ø 30 x 30 mm**



Glasbearbeitung



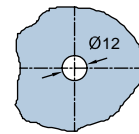
Ausladung: 30 mm  
Befestigungssockel: Ø 30 mm  
inkl. paarweise Befestigung

Artikel-Nr.	Glasdicke	Oberfläche
05010	6 - 12 mm	glanzverchromt mattverchromt Edelstahleffekt

**fri-line MS-Duschtürkнопf, Ø 30 x 30 mm**



Glasbearbeitung



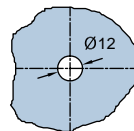
Ausladung: 30 mm  
Befestigungssockel: Ø 30 mm  
inkl. paarweise Befestigung

Artikel-Nr.	Glasdicke	Oberfläche
602225	6 - 12 mm	glanzverchromt

**fri-line Duschtürkнопf, 25 x 25 x 25 mm**



Glasbearbeitung



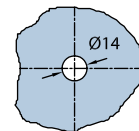
Ausladung: 25 mm  
Befestigungssockel: Ø 25 mm  
inkl. paarweise Befestigung

Artikel-Nr.	Glasdicke	Oberfläche
605030	6 - 12 mm	glanzverchromt mattverchromt Edelstahleffekt

**Duschtürkнопf, Ø 50 x 40 mm**



Glasbearbeitung



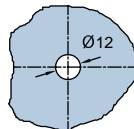
Ausladung: 40 mm  
Befestigungssockel: Ø 50 mm  
inkl. paarweise Befestigung

Artikel-Nr.	Glasdicke	Oberfläche
05005	6 - 12 mm	glanzverchromt mattverchromt Edelmessing Nickel gebürstet

## Türkнопfe &amp; Griffe

**Kristallglasknopf klar, Ø 37 x 35 mm**

Glasbearbeitung

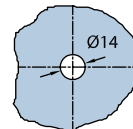


Ausladung: 35 mm  
Befestigungssockel: Ø 36 mm  
inkl. paarweise Befestigung

Artikel-Nr.	Glasdicke	Oberfläche
75.022	8 - 12 mm	Kristallglas klar

**P&S Duschtürknopf, Ø 30 x 33/6 mm, einseitig**

Glasbearbeitung

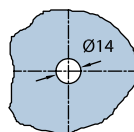


Ausladung: 33 / 6 mm  
Befestigungssockel: Ø 30 mm  
inkl. einseitiger Befestigung

Artikel-Nr.	Glasdicke	Oberfläche
8299	6 - 12 mm	glanzverchromt mattverchromt Edelstahleffekt

**P&S Duschtürknopf, Ø 30 x 33 mm**

Glasbearbeitung

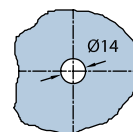


Ausladung: 33 mm  
Befestigungssockel: Ø 30 mm  
inkl. paarweise Befestigung

Artikel-Nr.	Glasdicke	Oberfläche
8298	6 - 12 mm	glanzverchromt mattverchromt Edelstahleffekt

**P&S Duschtürknopf, Ø 30 x 34/6 mm, mit einseitigem Gummipuffer, einseitig**

Glasbearbeitung

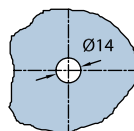


Ausladung: 34 / 6 mm  
Befestigungssockel: Ø 30 mm  
inkl. einseitiger Befestigung

Artikel-Nr.	Glasdicke	Oberfläche
8293	6 - 12 mm	glanzverchromt mattverchromt Edelstahleffekt

**P&S Duschtürknopf, Ø 30 x 34/33 mm, mit einseitigem Gummipuffer**

Glasbearbeitung

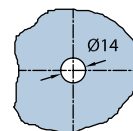


Ausladung: 34 / 33 mm  
Befestigungssockel: Ø 30 mm  
inkl. paarweise Befestigung

Artikel-Nr.	Glasdicke	Oberfläche
8294	6 - 12 mm	glanzverchromt mattverchromt Edelstahleffekt

**P&S Duschtürknopf eckig, 28 x 46 x 30 mm**

Glasbearbeitung



Ausladung: 30 mm  
Befestigungssockel: 28 x 46 mm  
inkl. paarweise Befestigung

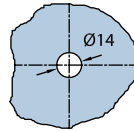
Artikel-Nr.	Glasdicke	Oberfläche
8278	6 - 10 mm	glanzverchromt mattverchromt Edelstahleffekt

Türknöpfe & Griffe

**P&S Duschtürknoopf eckig, 28 x 46 x 37/30 mm, mit einseitigem Gummipuffer**



Glasbearbeitung



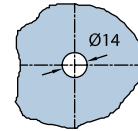
Ausladung: 37 / 30 mm  
Befestigungssockel: 28 x 46 mm  
inkl. paarweise Befestigung

Artikel-Nr.	Glasdicke	Oberfläche
8273	6 - 10 mm	glanzverchromt mattverchromt Edelstahleffekt

**P&S Duschtürknoopf eckig, 28 x 46 x 30/7 mm, einseitig**



Glasbearbeitung



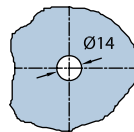
Ausladung: 30 / 7 mm  
Befestigungssockel: 28 x 46 mm  
inkl. einseitiger Befestigung

Artikel-Nr.	Glasdicke	Oberfläche
8275	6 - 10 mm	glanzverchromt mattverchromt Edelstahleffekt

**P&S Duschtürknoopf eckig, 32 x 32 x 37 mm**



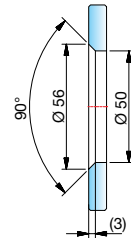
Glasbearbeitung



Ausladung: 37 mm  
Befestigungssockel: 32 x 32 mm  
inkl. paarweise Befestigung

Artikel-Nr.	Glasdicke	Oberfläche
8252	6 - 10 mm	glanzverchromt

**P&S Duschtürknoopf eckig, 30 x 45 x 35 mm, flächenbündig**



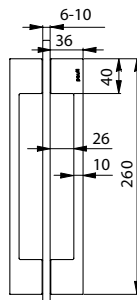
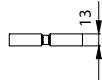
Ausladung: 35 mm  
Befestigungssockel: Ø 57 mm  
inkl. paarweise Befestigung

Artikel-Nr.	Glasdicke	Oberfläche
8379	8 - 10 mm	glanzverchromt mattverchromt Edelstahleffekt

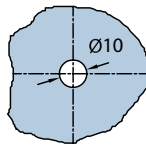


Anwendung P&S Duschtürknoopf – Artikel-Nr. 8379

## Türkнопfe &amp; Griffe

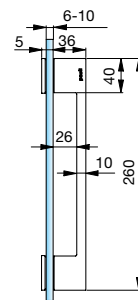
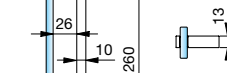
**P&S Duschtürgriff eckig, Länge 260 mm**

Glasbearbeitung

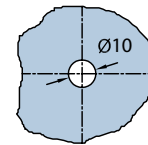


Ausladung: 36 mm  
Griffstütze: 13 × 40 mm  
Glaslochachse: 220 mm  
inkl. paarweise Befestigung

Artikel-Nr.	Glasdicke	Oberfläche
8277	6 - 10 mm	glanzverchromt mattverchromt Edelstahleffekt

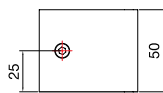
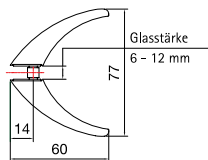
**P&S Duschtürgriff eckig, Länge 260 mm**

Glasbearbeitung

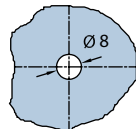


Ausladung: 36 mm  
Griffstütze: 13 × 40 mm  
Glaslochachse: 220 mm  
inkl. einseitiger Befestigung

Artikel-Nr.	Glasdicke	Oberfläche
8276	6 - 10 mm	glanzverchromt mattverchromt Edelstahleffekt

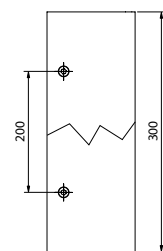
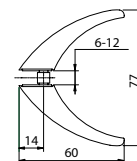
**P&S Duschtürknopf, Länge 50 mm**

Glasbearbeitung

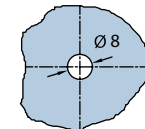


Ausladung: 34,5 mm  
Befestigungssockel: 22 × 50 mm  
inkl. paarweise Befestigung

Artikel-Nr.	Glasdicke	Oberfläche
8297-50	6 - 12 mm	glanzverchromt mattverchromt Edelstahleffekt

**P&S Duschtürgriff, Länge 300 mm**

Glasbearbeitung



Ausladung: 34,5 mm  
Befestigungssockel: 22 × 300 mm  
inkl. paarweise Befestigung

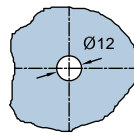
Artikel-Nr.	Glasdicke	Oberfläche
8297-300	6 - 12 mm	glanzverchromt mattverchromt Edelstahleffekt

Türkнопfe & Griffe

fri-line MS-Türgriff, Ø 19 mm



Glasbearbeitung



Ausladung: 58 mm  
inkl. paarweise Befestigung

Artikel-Nr.	Glasdicke	Glaslochachse	Grifflänge	Oberfläche
5017250	8 - 10 mm	180 mm	250 mm	glanzverchromt
5017328		203 mm	328 mm	
5017455		330 mm	455 mm	
5017600		432 mm	600 mm	



P&S Duschtürgriff – Artikel-Nr. 8297-300

## Musterständer / Musterkoffer

**Musterständer**

Artikel-Nr.	Musterständer
C40	Musterständer Flamea
C41	Musterständer Flinter
C42	Musterständer Fluture
C43	Musterständer Pontere
C44	Musterständer Farfalla
C45	Musterständer Pillango
C46	Musterständer Papillon
C47	Musterständer Vivere II
C48	Musterständer Nivello
C49	Musterständer Nivello+
C53	Musterständer Flamea+

**Musterständer / Musterkoffer**

**Musterkoffer Farfalla, Pontere Papillon, Pillango**

**Musterkoffer Flamea, Flinter, Fluture**



Artikel-Nr.	Inhalt
C21	Farfalla, Pontere, Papillon, Pillango, Zubehör

Artikel-Nr.	Inhalt
C29	Flamea, Flinter, Fluture, Zubehör

**Musterkoffer Nivello, Nivello+**


**Musterkoffer Flamea+**



Artikel-Nr.	Oberfläche
C38	Nivello, Nivello+, Zubehör

Artikel-Nr.	Oberfläche
C51	Flamea+, Zubehör


## Montagezubehör

**Unterlageklötze, transparent**

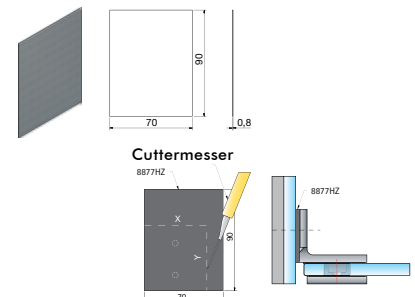
Artikel-Nr.	Inhalt	Stärke
PSB040	100 Stück	1 mm
PSB100	100 Stück	2 mm
PSB125	100 Stück	3 mm
PSB156	100 Stück	4 mm
PSB200	100 Stück	5 mm
PSB250	100 Stück	6 mm
PSB300	100 Stück	8 mm
PSB375	100 Stück	10 mm
PSB500	Set je 25 Stück	



Viele weitere Montagehilfen, Werkzeuge sowie Silikone und Reiniger erhalten Sie in unserer Abteilung Möbelbeschläge & Werkstattbedarf:  
**Tel.: +43 6223 3212 - 500** oder [r.skof@fritsche.eu.com](mailto:r.skof@fritsche.eu.com)

**Weich PVC zur Unterlage, transparent**

Artikel-Nr.	Inhalt	Größe
8870KU0	je 2 Stück 2 & 3 mm	80 x 100 mm

**Zwischenlage, Kontaktmaterial, Lasche Glas 90 x 70 x 0,8 mm**

Artikel-Nr.	Anwendung
8877HZ	für die Montage von Beschlägen an Glaswänden



Montagezubehör

**Gehrungsschere 3104  
für Dichtungen**



Artikel-Nr.	Schnittlänge
5109700	55 mm

**Gehrungsschere 3804  
für Dichtungen mit Trapezklinge**



Artikel-Nr.	Schnittlänge
5109710	50 mm

**Gedore Drehmomentschlüssel  
TORCOFIX K 1/4, 4549-02**



Artikel-Nr.	Schraubenzug
0158406	2 - 25 Nm 1,5 - 18 lbf-in
0158795	Einsatz-Bit-Halter 1/4, DIN 3126, Länge 26 mm

**Wera Tool-Check 1**



Artikel-Nr.	Inhalt
0340831	38-teilig

**Wera Bit Satz Kraftform  
Kompakt 60**



Artikel-Nr.	Inhalt
0301990	17-teilig

**Wera Bit-Safe Kraftform  
Kompakt 70 Allround**



Artikel-Nr.	Inhalt
0209253	32-teilig

**Innensechskantschlüssel-Satz  
950 SPKL / 9 SM N Multicolor**



Artikel-Nr.	Inhalt
0368414	9-teilig

**WINBAG Montagekissen**



Artikel-Nr.	Inhalt	Fugenbreite
0269138	4 Stück	2 - 50 mm

**HM-Universalbohrer-Satz  
Ø 4, 5, 6, 8, 10 mm**




**Zum präzisen  
Drehbohren in:**

- Fliesen
- Keramik
- Kunststoffe
- Mauerwerk
- Beton
- Metall
- Marmor
- Holz

Artikel-Nr.	Inhalt
0158545	je 1 Stück Bohrer Ø 4, 5, 6, 8 und 10 mm

## Montagezubehör

**Versiegelungsspachtel 568 „Palü“  
aus nichthaftendem Kunststoff**



Artikel-Nr.	Maße
4605095	90 × 90 × 8 mm

**Versiegelungsspachtel  
aus reinem Vulkollan**



Artikel-Nr.	Maße
4605096	90 × 90 × 5 mm

**Fugi Maxi Fugenset**



Artikel-Nr.	Inhalt
208056	3-teilig

**Fugi Professionell Fugenset**



Artikel-Nr.	Inhalt
208057	7-teilig

**Klotzheber aus Kombination  
Holz / Kunststoff**



Artikel-Nr.	Maße
4600010	Länge: ca. 280 mm Breite: 66 mm

**Klotzheber Hartholz**



Artikel-Nr.	Maße
BO5165000	Länge: ca. 280 mm Breite: 70 mm

**OTTOSEAL Glättmittel**



- › wässrige Lösung von oberflächenaktiven Substanzen
- › hautschonend durch dermatologisch getestete Wirkstoffe
- › wirkt nicht entfettend auf die Haut
- › erhält den Glanz der Dichtstoffoberfläche

Artikel-Nr.	Inhalt
XGL	1000 ml

**Skelettpistole Original Cox  
für 310 ml Kartuschen**



Artikel-Nr.	Übersetzung
5104900	7:1

**Handdruckpresse RH7  
für 310 ml Kartuschen**



Artikel-Nr.	Übersetzung
9308000	18:1

Montagezubehör

**OTTOSEAL S110 Neutral-Silikon**



- › sehr gute Witterungs-, Alterungs- und UV-Beständigkeit
- › ausgezeichnete Frühbeanspruchbarkeit
- › hoch abriebfest und schlie-renfrei
- › anstrichverträglich nach DIN 52452
- › sehr gute Haftung auf vielen Untergründen

Artikel-Nr.	Inhalt	Farbe
S110	310 ml	transparent

**RAMSAUER Silikon Neutral 120**



Eignet sich besonders für die Versiegelung von Isoliergläsern in Holzrahmen mit wasserverdünnbaren Anstrichsystemen; sowie für die Abdichtung von Anschlußfugen. Gute Haftung ohne Primer; anstrichverträglich, abriebfrei; Verarbeitungstemperatur: + 5°C bis + 35°C.

Artikel-Nr.	Inhalt	Farbe
208002N	310 ml	transparent

**OTTOCOLL ALLBERT - Klebstoff**



- › für innen und außen
- › 180 kg/m<sup>2</sup> Anfangshaftung
- › auch auf feuchten Untergründen
- › breites Haftspektrum
- › elastisch
- › natursteinverträglich
- › gute Kunststoffhaftung
- › schnelle Durchhärtung

Artikel-Nr.	Inhalt	Farbe
348230	290 ml	grau

**OTTOCOLL KlarKARL - Klebstoff**



- › glasklare Klebung
- › spannungsausgleichend
- › natursteinverträglich
- › Nicht UV-Stabil!

Artikel-Nr.	Inhalt	Farbe
3483300	290 ml	transparent

**Sprinter VIT Glasreiniger**  
Zerstäuberflasche



- › gebrauchsfertiger Glasreiniger

Artikel-Nr.	Inhalt
706967	750 ml

**Putzpapier 3-lagig, blau**



› 1 VPE = 2 Rollen

Artikel-Nr.	Inhalt / Rolle
1133801	500 Abrisse 380 x 380 mm Rollenlänge ca. 190 m

**INNOTEK Seal & Bond Remover 1270**



Klebstoff- & Dichtmas-senentferner, Aerosol  
Ideal zum Entfernen von Klebstoff-, Dicht-massen- und Kau-gummiresten! Hohes Auflösungsvermögen (Auch für Teerspritzer, Baumharz, Wachs-rückstände)!

Artikel-Nr.	Inhalt
12700	500 ml

**INNOTEK Ultra Clean**  
Entfetterspray, Aerosol



Verdunstet restlos ohne Rückstände zu hinterlassen. Greift Kunststoffe, Gummi und Dichtungsringe nicht an. Optimaler Reinigungseffekt durch längere Ein-wirkungsdauer! Entfettet tief und gründlich!

Artikel-Nr.	Inhalt
121	500 ml

**Invisible Shield**



Oberflächenschutz ist eine durchsichtige Polymerschicht, die wie eine Politur aufgetragen werden kann, damit diese Oberflächen Wasser-, Staub- und Schmutzabweisend werden.

Artikel-Nr.	Inhalt
4900361	500 ml