




✓ auch **ONLINE** 
www.fritsche.eu.com **fri-shop**

1

Stangenware


- › **U-Profile**
- › **L-Winkel**
- › **Flachstangen**
- › **Formrohre**
- › **Rundrohre**
- › **Sonderprofile**
- › **Zeichnungsprofile**
- › **Gummiprofile**



Standardlänge: 6000 mm

Glanzeloxiert: 2500 mm

Flach-Aluminium



15 × 2 mm **20 × 2 mm** **30 × 2 mm** **40 × 2 mm**

- blank
- A6/C0 (E6/EV1) natureloxiert
- Edelstahleffekt
- RAL 9010 Reinweiß

10/10/1 mm




- blank
- A6/C0 (E6/EV1) natureloxiert
- Edelstahleffekt
- RAL 9010 Reinweiß

15/15/2 mm



- blank
- A6/C0 (E6/EV1) natureloxiert
- Edelstahleffekt
- RAL 9010 Reinweiß

20/10/2 mm



- blank
- A6/C0 (E6/EV1) natureloxiert
- Edelstahleffekt
- RAL 9010 Reinweiß

20/20/2 mm




- blank
- A6/C0 (E6/EV1) natureloxiert
- Edelstahleffekt
- RAL 9010 Reinweiß

25/25/2 mm



- blank
- A6/C0 (E6/EV1) natureloxiert
- Edelstahleffekt
- RAL 9010 Reinweiß

30/10/2 mm



- blank
- A6/C0 (E6/EV1) natureloxiert
- Edelstahleffekt
- RAL 9010 Reinweiß

30/20/2 mm



- blank
- A6/C0 (E6/EV1) natureloxiert
- Edelstahleffekt
- RAL 9010 Reinweiß

30/30/2 mm



- blank
- A6/C0 (E6/EV1) natureloxiert
- Edelstahleffekt
- RAL 9010 Reinweiß

40/20/2 mm



- blank
- A6/C0 (E6/EV1) natureloxiert
- Edelstahleffekt
- RAL 9010 Reinweiß

40/40/2 mm



- blank
- A6/C0 (E6/EV1) natureloxiert
- Edelstahleffekt
- RAL 9010 Reinweiß

50/20/2 mm



- blank
- A6/C0 (E6/EV1) natureloxiert

50/30/3 mm



- blank
- A6/C0 (E6/EV1) natureloxiert

60/30/3 mm



- blank
- A6/C0 (E6/EV1) natureloxiert

60/40/3 mm



- blank
- A6/C0 (E6/EV1) natureloxiert

8/8/8/1 mm



- blank
- A6/C0 (E6/EV1) natureloxiert
- Edelstahlbleffekt
- RAL 9010 Reinweiß
- glanzverchromt

10/10/10/1 mm



- blank
- A6/C0 (E6/EV1) natureloxiert
- Edelstahlbleffekt
- RAL 9010 Reinweiß
- glanzverchromt

10/15/10/1,5 mm



- A6/C0 (E6/EV1) natureloxiert
(nur als 2000 mm Stange erhältlich)

12/12/12/2 mm



- blank
- A6/C0 (E6/EV1) natureloxiert
- Edelstahlbleffekt
- RAL 9010 Reinweiß

15/15/15/2 mm




- blank
- A6/C0 (E6/EV1) natureloxiert
- Edelstahlbleffekt
- RAL 9010 Reinweiß
- glanzverchromt
- glanzeloxiert (L = 2500 mm)

15/20/15/2 mm



- blank
- A6/C0 (E6/EV1) natureloxiert
- Edelstahlbleffekt
- RAL 9010 Reinweiß

20/15/20/2 mm



- blank
- A6/C0 (E6/EV1) natureloxiert
- Edelstahlbleffekt
- RAL 9010 Reinweiß

20/17/20/1,5 mm




- blank
- A6/C0 (E6/EV1) natureloxiert
- Edelstahlbleffekt
- RAL 9010 Reinweiß
- glanzverchromt
- glanzeloxiert (L = 2500 mm)

20/20/20/2 mm




- blank
- A6/C0 (E6/EV1) natureloxiert
- Edelstahlbleffekt
- RAL 9010 Reinweiß
- glanzverchromt
- glanzeloxiert (L = 2500 mm)

20/25/20/2 mm




- blank
- A6/C0 (E6/EV1) natureloxiert

20/30/20/2 mm



- blank
- A6/C0 (E6/EV1) natureloxiert
- Edelstahlbleffekt
- RAL 9010 Reinweiß

20/40/20/2 mm




- blank
- A6/C0 (E6/EV1) natureloxiert
- Edelstahlbleffekt
- RAL 9010 Reinweiß

1


Stangenware (lagernd)

25/25/25/2 mm



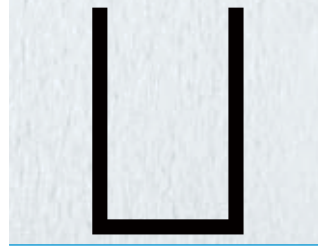
- blank
- A6/C0 (E6/EV1) natureloxiert
- Edelstahleffekt
- RAL 9010 Reinweiß
- glanzverchromt

30/15/30/2 mm



- blank
- A6/C0 (E6/EV1) natureloxiert
- Edelstahleffekt
- RAL 9010 Reinweiß

30/20/30/2 mm




- blank
- A6/C0 (E6/EV1) natureloxiert
- Edelstahleffekt
- RAL 9010 Reinweiß
- glanzverchromt
- glanzeloxiert (L = 2500 mm)

30/30/30/2 mm




- blank
- A6/C0 (E6/EV1) natureloxiert
- Edelstahleffekt
- RAL 9010 Reinweiß

40/20/40/2 mm



- blank
- A6/C0 (E6/EV1) natureloxiert
- Edelstahleffekt
- RAL 9010 Reinweiß
- glanzverchromt

40/25/40/2 mm




- blank
- A6/C0 (E6/EV1) natureloxiert

40/40/40/2 mm



- blank
- A6/C0 (E6/EV1) natureloxiert

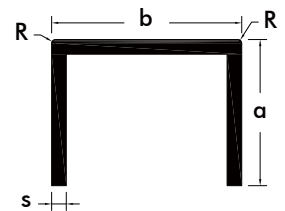
50/21/50/2,5 mm



- A6/C0 (E6/EV1) natureloxiert

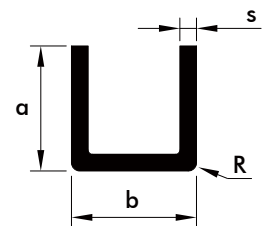
Aluminium - Glaskantenschutzprofile

	a	b	s	Länge	Radius	Oberfläche
	mm					
U	20 × 22		2	6000	R 1,0	A6/C0 (E6/EV1) natureloxiert Edelstahleffekt
U	20 × 26		2	6000	R 1,0	



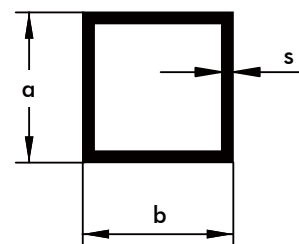
Edelstahl U-Profile mit Eckenradius

	a	b	s	Länge	Radius	Oberfläche
	mm					
U	15 × 15		2	5000	R 0,5	geschliffen
U	20 × 20		2	5000	R 0,5	
U	20 × 26		3	3000	R 4,0	
U	20 × 30		3	3000	R 4,0	



Formrohre

	a	b	s	Länge	Oberfläche
	mm				
FR	20	20	2	6000	blank
FR	25	25	2	6000	
FR	30	30	2	6000	
FR	40	20	2	6000	
FR	40	40	2	6000	
FR	40	40	3	6000	
FR	50	30	2	6000	
FR	50	50	2	6000	
FR	50	50	3	6000	
FR	60	30	3	6000	
FR	60	40	2	6000	
FR	100	100	3	6000	
FR	120	25	2	6000	

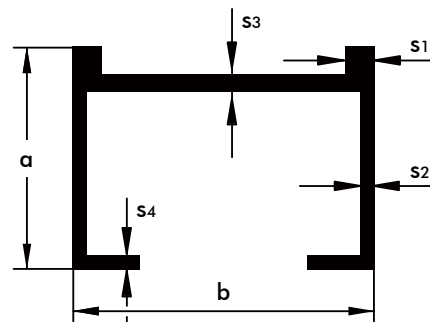


fri^{tech} Terrassenprofil

VORTEILE & EIGENSCHAFTEN

Das *fri^{tech}* Terrassenprofil aus Aluminium wird als Unterkonstruktion für Holzterrassen verwendet.

- › Beständig gegen Witterung
- › einfache und zeitsparende Montage
- › geringes Eigengewicht
- › mit Entwässerungslöcher
- › auch in RAL 7016 lagernd



	a	b	s1	s2	s3	s4	Länge	Oberfläche
	mm							
TP	40,5	54,9	5,5	2,2	2,8	2,2	6000	blank
TP	40,5	54,9	5,5	2,2	2,8	2,2	6000	RAL 7016 Anthrazitgrau

H-Profile

	a	b	s	c	Länge	Oberfläche
	mm					
H	42	20	2	16	6000	A6/C0 (E6/EV1) natureloxiert
H	42	23	2	19	6000	

